

**CATALOGO
RICAMBI**

RAI

Caldaie gamma ECO 2000

ECO 2000

CSB4322A/680-1 - ECO 240 I
 CSB4322A/682 - ECO 240 I
 CSB4352A/680-1-2 - ECO 1-240 FI
 CSB4352A/683-4 - ECO 1-240 FI
 CSB4382A/680-1 - ECO 240 FI
 CSB4382A/682-3 - ECO 240 FI

Pos.	Descrizione	Codice ricambio								Matr. iniz.	Matr. fin.	Int.	Note
			1	2	4	5	6	7					
1	MONTANTE VERNICIATO H=763	5653140		•	•	•	•	•					
1	MONTANTE VERNICIATO H=803	5653150	•										
2	ASS.FIANCO SX H=763	5653630			•	•	•	•			B709	S	
2	FIANCO H=803	5112030	•								B709	S	
2	FIANCO SX ECO 240 I H=763	5114560		•							B709	S	
2	FIANCO SX LUNA3 ATMOSFERICA	5116190		•						B710			
2	ASSIEME FIANCO SX LUNA 3	5681390			•	•	•	•		B710			
2	FIANCO H=803 (T5XI)	5116990	•							B710			
3	ASS.FIANCO DX H=763	5653620			•	•	•	•			B709	S	
3	FIANCO DX ECO 240 I H=763	5114570		•							B709	S	
3	ASSIEME FIANCO DX LUNA 3	5681380			•	•	•	•		B710			
3	FIANCO DX LUNA3 ATMOSFERICA	5116170		•						B710			
4	ASS. PANNELLO FRONT. ECO 240 I	5655190	•								B709	S	
4	ASS.PANN.FR.ECO ATM (T5XI)	5689130	•										
4	ASS.PANNEL.FRONT.ECO 240i	5670510		•							B709	S	
4	PANN.FRONT.ECO 3°ESTETICA	5114530				•		•			B709	S	
4	PANNELLO FRONTALE ECO H=672	5111940			•		•				B709	S	
4	ASS.PANN.FRONT.ECO3 ATM.	5683170		•						B710			
4	PANN.FRON.ECO3 BIANCO FF	5116350				•		•		B710			
4	PANNELLO FRONTALE H-672 T5XI	5116700			•		•			B710			
5	TRAVERSA COLLEG. MONTANTI	5110290	•	•	•	•	•	•					
6	SUPPORTO VASO ESPANSIONE	5109640	•	•	•	•	•	•					
7	TRAVERSA COLLEGAMENTO FIANCHI	5112020	•										
8	TUBO PRESSOSTATO 4,5 X 8 L=270	5408080			•	•	•	•					
9	RIDUZIONE ASPIRAZIONE D.80	5108700			•	•	•	•					
10	RACCORDO FLANG. SCAR. FUMI	5207060			•	•	•	•					
11	GUARNIZIONE RACCORDO FLANG.	5407890			•	•	•	•					
12	TAPPO ASPIRAZIONE	5108690			•	•	•	•					
13	GUARNIZIONE TAPPO ASPIRAZIONE	5407400			•	•	•	•					
15	ASS.GIUNTO COLLEG.CURVA D60X22	600530			•	•	•	•					
17	CURVA CONVOGLIATORE	5211090			•	•	•	•					
18	VENTURI D.15 DOPIA PRESA	5407050			•	•	•	•					
21	GUARNIZIONE 6,1X11,5X1,5 WRC	5402050	•	•	•	•	•	•					
22	VENTILATORE 1V MVL RLG108	5653850			•	•	•	•					
23	PRESSOST.DIFFERENZ. C8065F1100	5629580			•	•	•	•			B440	S	
23	PRESSOSTATO DIFFERENZIALE FUMI	5655120			•		•				B440	S	
23	ASS.PRESSOSTATO 1,2MBAR-VITI	618470			•	•	•	•		B441			
24	TUBO PRESA COMPENSAZ. L=130	5407930			•	•	•	•					
25	ASS.CONVOGLIATORE FUMI 135°	5653170			•	•	•	•					
27	ASS. CAMERA COMBUSTIONE ATM	5653760	•	•									
27	ASS. CAMERA COMBUSTIONE STAGNA	5653780			•	•	•	•			B605	S	
27	ASS.C.ST.C/PR.PR+TUB.24Kw	618840			•	•	•	•		B606			
28	PANNELLO ISOLANTE LATERALE	5210250	•	•	•	•	•	•				S	
28	PANN.ISOL.LATERALE 24KW	5213180	•	•	•	•	•	•				S	
29	PANNELLO ISOLANTE POSTERIORE	5210280	•	•	•	•	•	•				S	
29	PANN.ISOL.POSTERIORE 31KW	5213290	•	•	•	•	•	•				S	
30	PANNELLO ISOLANTE FRONTALE	5210270	•	•								S	
30	PANN.ISOL.FRONTALE 24 ATM	5213310	•	•								S	
30	PANNELLO ISOLANTE FRONTALE	5210750			•	•	•	•				S	
30	PANNELLO ISOL.FRONTALE 31	5213340			•	•	•	•				S	
31	PARETE CAMERA COMBUSTIONE	5111840			•	•	•	•					
31	PARETE FRONT. CAMERA COMBUST.	5108030	•	•								S	
32	ASS.SCAMB. H2O-GAS/CLIPS GIAN.	603280			•		•						
32	ASS. SCAMB. H2O-GAS/CLIPS C&M	5632470	•	•	•	•	•	•					
33	ANELLO OR 22X3 EPDM	5403130	•	•	•	•	•	•					
34	CLIP TUBI SCAMB. ACQUA GAS	5112510	•	•	•	•	•	•					
35	VASO ESPANS. CIRC. 8L ZILMET	5625560	•	•	•	•	•	•				S	

ECO 2000

CSB43224X880-1 - ECO 240 I
 CSB43224X882 - ECO 240 I
 CSB43524X880-1-2 - ECO 1_240 FI
 CSB43524X883-4 - ECO 1_240 FI
 CSB43624X880-1 - ECO 240 FI
 CSB43624X882-3 - ECO 240 FI

Pos.	Descrizione	Codice ricambio								Matr. iniz.	Matr. fin.	Int.	Note
			1	2	4	5	6	7					
35	VASO ESPANS.CIRC.8L CIMM	5625570	•	•	•	•	•	•					
36	ASS. TUBO VASO ESPANSIONE	5653290	•	•	•	•	•	•					
37	ASS. FRONTALE C.S BAXI	5656490			•	•	•	•		B727		S	
37	ASS. FRONTALE C.S.	5653710			•	•	•	•		B728			
38	GUARNIZIONE PER VETRINO	5401610			•	•	•	•					
39	VETRINO ISPEZIONE FIAMMA	5203930			•	•	•	•					
40	CORNICE PER VETRINO C.S.	5103360			•	•	•	•					
41	ASS. BRUCIATORE 12 ELEMENTI	5653310			•	•	•	•					
41	ASS. BRUCIATORE 15 ELEMENTI	5653300	•	•									
42	ELEMENTO BRUCIATORE	5604090	•	•	•	•	•	•					
43	ASS. RAMPA 12 F-U D.0,77	605990			•	•	•	•					
43	ASS. RAMPA 15 F-U D.0,69	606190	•	•									
43	ASS. RAMPA 15 F-U D.1,18	606140	•	•									
43	ASS.RAMPA 12 F-U D.1,28	605850			•	•	•	•					
44	GR.UGELLI D.0,69 G.2000 GPL	608460	•	•									
44	GR.UGELLI D.0,77 G.2000 GPL	608450			•	•	•	•					
44	GR.UGELLI D.1,18 G.2000 METANO	608440	•	•									
44	GR.UGELLI D.1,28 G.2000 METANO	608430			•	•	•	•					
45	GUARNIZIONE RAMPA	5407940	•	•	•	•	•	•					
46	RACCORDO FLANGIATO PIANO	5210680			•		•					S	
46	ASS. RACCORDO FLANGIATO PIANO	5657180	•	•	•	•	•	•					
47	GUARNIZIONE RACCORDO RAMPA	5407810			•	•	•	•					
48	SCHERMO BRUCIATORI 2000	5112090	•	•						B634		S	
48	SCHERMO BRUCIATORI	5118650	•	•						B635			
49	TAPPO M14X1-RAC. FLANG.	5207070			•	•	•	•					
59	CAVO ACCENDITORE (X CONN.NAC)	8419050	•	•	•	•	•	•					
61	CUFFIA PER CANDELA	5404920	•	•									
61	CUFFIA X CANDELA CAMERA STAGNA	5407830			•	•	•	•					
62	GR.PRESA DI PRES. C/PORTAGOMMA	5643090			•	•	•	•			B605	N	
62	PRESA DI PRESSIONE	5409570			•	•	•	•		B606			
63	CANDELA ACCENSIONE DX E RILEV.	8422570	•	•	•	•	•	•					
70	ASS.TUBO POMPA-SCAMB.	5653250	•	•	•	•	•	•			B718	S	
70	ASS.TUBO POMPA-SCAMBIATORE	5688840	•	•	•	•	•	•		B719			
72	POMPA UP 15-50 AO GRUNDFOS	5655200	•	•	•	•	•	•					
73	VALVOLA SFOGO ARIA C/ANELLO OR	607290	•	•	•	•	•	•					
74	ANELLO OR 14X1,78 EP	5406360	•	•	•	•	•	•					
75	GUARNIZIONE TUBI ACQUA C.S.	5404670			•	•	•	•					
76	SCAMB. 10 PIASTRE ALFA LAVAL	5653650	•	•			•	•				S	
76	SC.CB16 10PIAS.ALFA LAVAL	5686660	•	•			•	•					
77	GUARNIZIONE SCAMB. A PIASTRE	5404520	•	•			•	•					
80	GR. RIEMPIMENTO-R.R.	5655650			•	•							
80	GR.ES-RR C/RUBINETTO	5653550	•	•			•	•					
81	GR.FILTRO OTTURATORE	607240	•	•			•	•					
82	ASS. OTTURATORE	5630170	•	•			•	•					
84	FILTRO D.13,5 -8-	5111180	•	•			•	•					
85	ANELLO OR 20,63X2,62 E.P. -7-	5405350	•	•			•	•					
87	RACCORDO POMPA	5210710	•	•	•	•	•	•					
90	GR. RIEMPIMENTO	5630180	•	•			•	•					
91	RUBIN. OT. SCAR. CALD. 337221	5652030	•	•	•	•	•	•					
92	VALV. SICUR. C/OR 3 BAR	5653690	•	•	•	•	•	•				S	
92	VALV.SICUREZZA 3 BAR	9951170	•	•	•	•	•	•					
96	ASS.TUBO HP (PRESA +)	5653280	•	•			•	•					
97	ASS.TUBO LP (PRESA -)	5653270	•	•			•	•					
98	ASS. TUBO BY-PASS MONOT.	5628240			•	•							
98	ASS.TUBO BY PASS	5653260	•	•			•	•					
99	CLIP PER TUBO D.12	5108130	•	•	•	•	•	•					
100	ANELLO OR 13,94X2,62 EPDM	5406630	•	•	•	•	•	•					

ECO 2000

CSBA3224X880-1 - ECO 240 I
 CSBA3224X882 - ECO 240 I
 CSBA3524X880-1-2 - ECO 1_240 FI
 CSBA3524X883-4 - ECO 1_240 FI
 CSBA3524X880-1 - ECO 240 FI
 CSBA3524X882-3 - ECO 240 FI

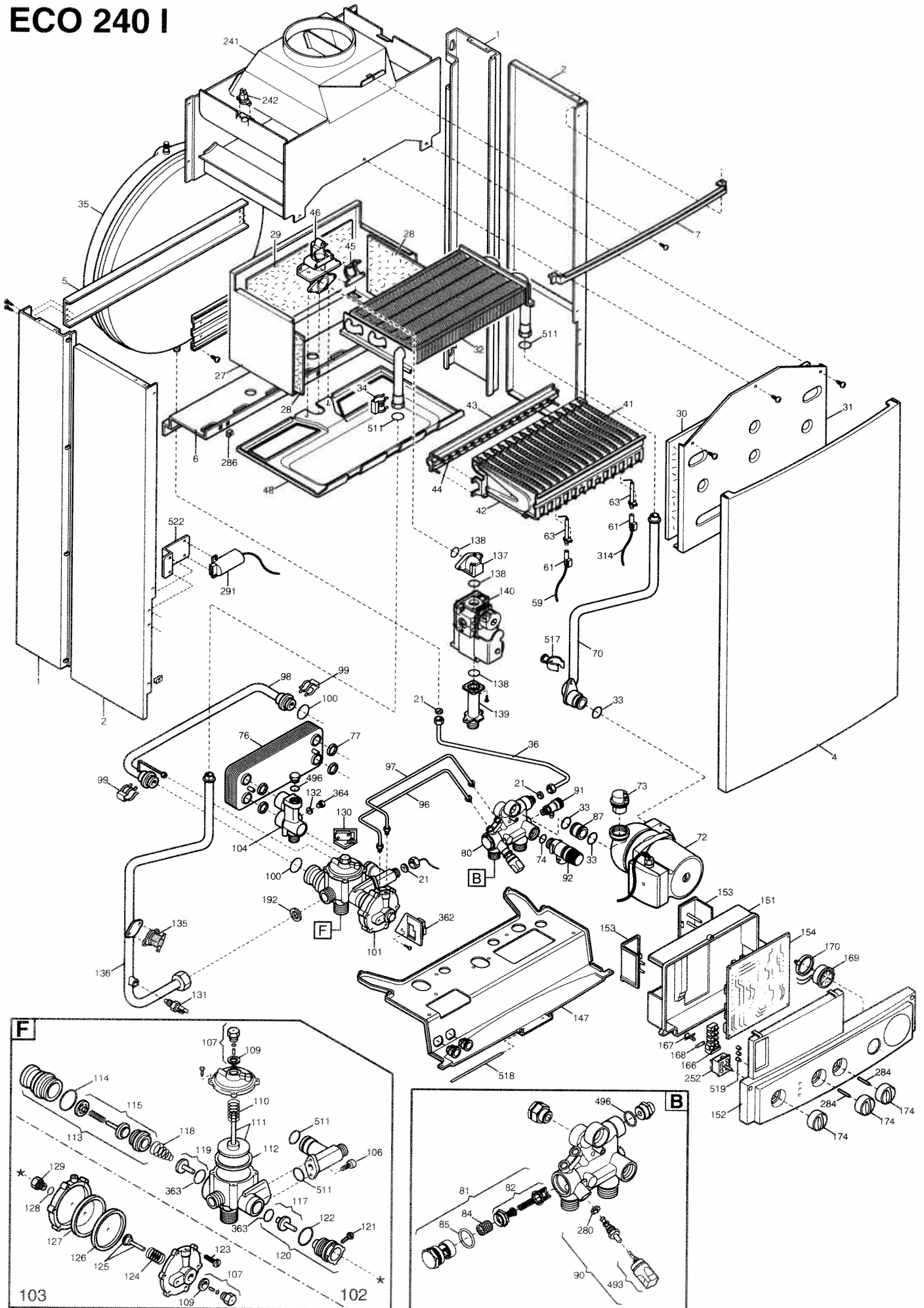
Pos.	Descrizione	Codice ricambio								Matr. iniz.	Matr. fin.	Int.	Note
			1	2	4	5	6	7					
101	ASS.V3V PRESSOST.SENSORE	5653590	•	•			•	•					
102	GR. PRESSOST/BY-PASS/M.R.	5628230			•	•							
102	GR.V3V-PRESSOSTATO	607250	•	•			•	•					
103	GR. SENSORE	5629950	•	•			•	•					
104	ASS. RACCORDO U.S.	5653840	•	•			•	•					
106	VITE M5X12TCEI-DIN 912 -57-	8101430	•	•			•	•					
107	ASS. RACCORDO GUIDA ASTINA	5630250	•	•	•	•	•	•					
109	GUARNIZIONE 10X14X1,5 AL -63-	5207810	•	•	•	•	•	•					
110	MOLLA TIPO 25 BIS -34-	8380530	•	•	•	•	•	•					
111	ASS. PIATTELLO PRESSOSTATO	5630240	•	•	•	•	•	•					
112	MEMBRANA CON ORECCHIETTA -4-	5405960			•	•							
112	MEMBRANA PRESSOSTATO -32-	5405320	•	•			•	•					
113	GR. MANDATA BY-PASS	5630190	•	•			•	•					
113	GR. MANDATA BY-PASS MT	5635220			•	•							
114	ANELLO OR 26,64X2,62 E.P. -50-	5403820	•	•			•	•					
115	GR. OTTUR.BY-PASS 100115+E0027	5645660	•	•	•	•	•	•					
117	ASS. PIATTELLO SANIT. 10.0213	5646180	•	•			•	•					
118	MOLLA CONICA -39-	8380520	•	•			•	•					
119	ASS. PIATTELLO RISCAL. 10.0214	5646170	•	•			•	•					
120	GR. OTTURATORE SANIT. 10.0193	5646190	•	•			•	•					
121	VITE M5X10TEI INOX304-13/21/43	8101410	•	•	•		•	•					
122	ANELLO OR 23,47X2,62 E.P. -49-	5405370	•	•	•	•	•	•					
123	VITE M5X13TC INOX 304 -71-	8101440	•	•			•	•					
124	MOLLA -70-	8380540	•	•			•	•					
125	ASS. SPINGI MICRO	5630260	•	•			•	•					
126	ASS. PIATTELLO SENSORE	5630270	•	•			•	•					
127	MEMBRANA SENSORE -69-	5405330	•	•			•	•					
128	ANELLO OR 2,6X1,9 E.P. -61-	5405400	•	•			•	•					
129	NOTTOLINO GUIDA ASTINA -64-	5207860	•	•			•	•					
130	ASS. MICRO C/LEVA	5625770	•	•	•	•	•	•					
131	SONDA NTC -SO10056-	8434250			•		•					S	
131	SONDA RAPIDA HONEYWELL-SO11001	8434820	•	•	•	•	•	•					
132	GUARNIZIONE SONDA 10X14X1,5	5402830	•	•			•	•					
135	TERMOST.LIM.105°C C/FAST.PIEG.	9950760		•		•	•						
135	TERMOSTATO LIMITE R.M. 105°C	9950570	•		•		•						
136	ASS.TUBO SCAMB.-M.R.	5655640			•	•							
136	ASS.TUBO SCAMB.-V3V	5653240	•	•			•	•					
137	BLOCCHETTO VALV. GAS	5210700	•	•	•	•	•	•					
138	ANELLO OR 22,22X2,62	5402010	•	•	•	•	•	•					
139	RACCORDO ENTRATA VALVOLA GAS	5210630	•	•	•	•	•	•					
140	V.GAS HON VK4105M 5033 C/CAPP	5665220		•		•	•						
140	VALV.GAS HON VK 4105G 1005	5653640	•		•		•						
147	TRAVERSA PORTARAC.VERNICIATA	5653160	•	•	•	•	•	•					
151	COPERCHIO COMANDI LUNA 2000	5407650	•	•	•	•	•	•					
152	CRUSCOTTO SER.ECO 1.240FI	5670330				•							
152	CRUSCOTTO SER.-ECO 240 FI	5653880					•						
152	CRUSCOTTO SER.-ECO 240 I	5654180	•										
152	CRUSCOTTO SERIG.ECO 240FI	5669690						•					
152	CRUSCOTTO SERIGR. ECO 1.240 FI	5655280			•								
152	CRUSCOTTO SERIGR.ECO 240i	5669700		•									
153	COPERCHIO MORSETTIERA	5407660	•	•	•	•	•	•					
154	SCHEDA ECO BMBC HONEYWELL	5669550		•		•	•						
154	SCHEDA ECO INT. 2000	5653890	•		•		•						
166	MORSETTIERA 5P C/PORTAFUSIBILE	8421590	•	•	•	•	•	•					
167	PORTAFUSIBILE LUNA	5405340	•	•	•	•	•	•					
168	FUSIBILE 2A 250V	9950580	•	•	•	•	•	•					
169	MANOMETRO D.40 -T&G-	5653700			•		•					N	

ECO 2000

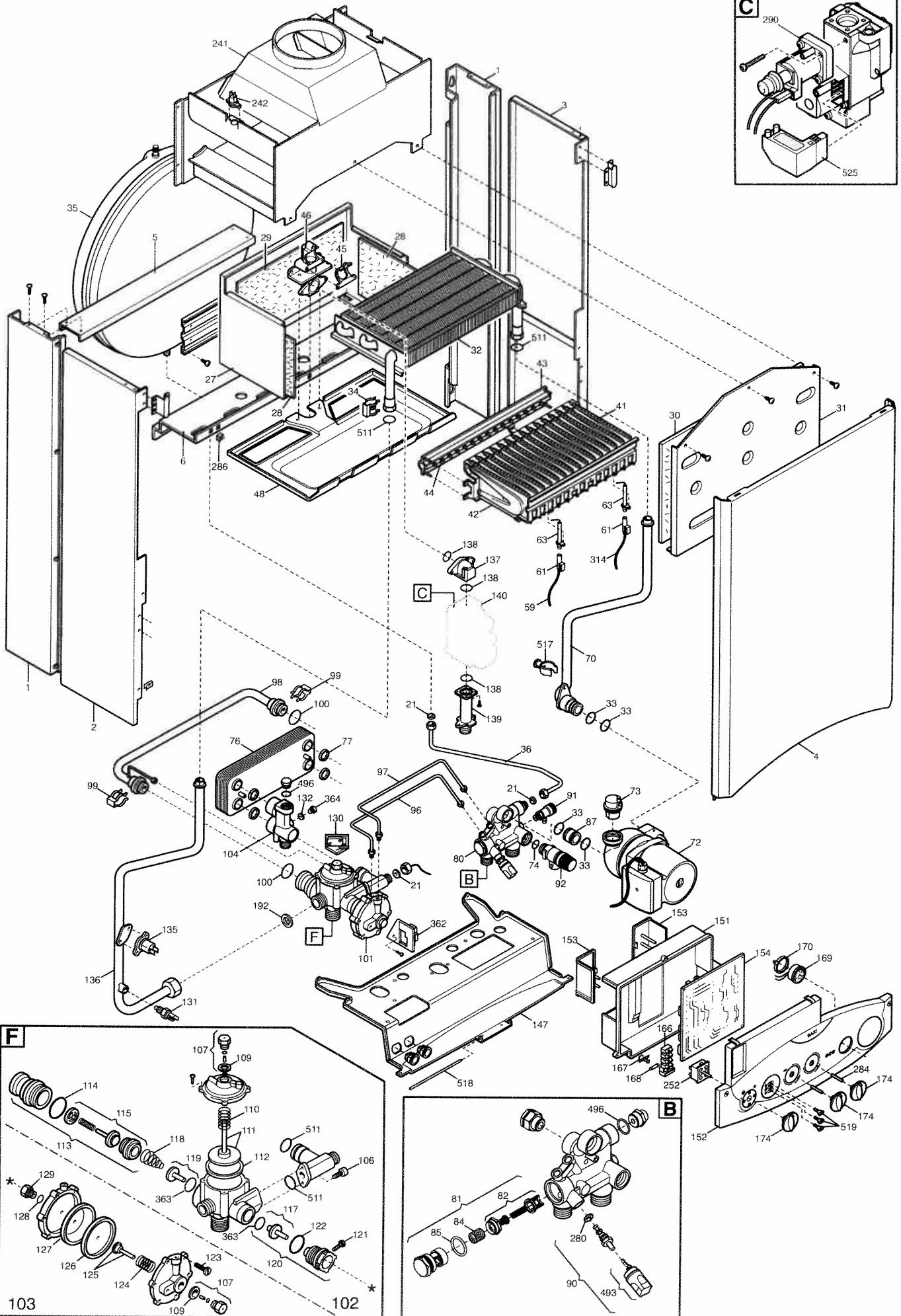
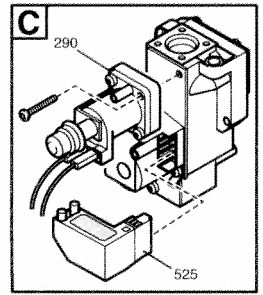
CSBA3224X680-1 - ECO 240 I
 CSBA3224X682 - ECO 240 I
 CSBA33524X680-1-2 - ECO 1_240 FI
 CSBA33524X683-4 - ECO 1_240 FI
 CSBA3624X680-1 - ECO 240 FI
 CSBA3624X682-3 - ECO 240 FI

Pos.	Descrizione	Codice ricambio								Matr. iniz.	Matr. fin.	Int.	Note
			1	2	4	5	6	7					
169	TERMOMANOMETRO D.40-T&G-	8922380	•	•	•	•	•	•					
170	PORTAMANOMETRO	5407750	•	•	•	•	•	•					
174	MANOPOLA ECO 2000	5407730	•		•		•						
174	MANOPOLA ECO III*ESTETICA	5410530		•		•		•					
190	GUARNIZIONE G3/8 8X15X2 WRC	5404970			•	•	•	•					
191	GUARNIZIONE G1/2 12X18X2 WRC	5404640			•	•							
192	GUARNIZIONE G3/4 17X24X2 WRC	5404650	•	•	•	•	•	•					
241	ASS. CAMERA FUMI 20	5625860	•										
241	ASSIEME CAMERA FUMI -20-	5669470		•									
242	TH. FUMI ECO 70" COLLAUDATO	600700	•	•									
252	COMMUT.ROTATIVO GOTTAK 4 POSIZ	8434550	•	•	•	•	•	•					
280	GUARNIZIONE 14,2X18X1,5 AL-18-	5207730	•	•			•	•					
284	PERNO POTENZIOMETRO	5405990	•	•	•	•	•	•					
286	DADO IN GABBIA M5	8240530	•	•									
290	ASS.MODUL.VK4105M	5665600		•		•		•					
291	ACCEND.C/CAVO-INECO-AC1A11401	5653930	•		•		•						
314	CAVO CANDELA RIVELAZIONE	8418870	•	•	•	•	•	•					
362	GR.CABL. MICRO CON SUPPORTO	607470	•	•			•	•					
363	OR 13,6X2,7 HNBR-R0033-38-N/A	5410020	•	•			•	•					
364	TAPPO G 1/8	5209600	•	•			•	•					
493	ASS. POMOLO	605660	•	•			•	•					
496	O-RING 2062	400020	•	•	•	•	•	•					
511	ANELLO OR 17,86X2,62 EP -56-	5404600	•	•	•	•	•	•					
516	PERNO	5210670			•	•	•	•					
517	ANCORAGGIO PER TUBO	5407840	•	•	•	•	•	•					
518	PERNO CRUSCOTTO	5112040	•	•	•	•	•	•					
519	GEMMA SEGNALE ECO III*EST.	5410540		•		•		•					
519	GEMMA SEGNALAZIONE ECO	5407770	•		•		•						
520	DEFLETTORE ARIA	5112050			•	•	•	•					
521	MOLLA AGGANCIAMENTO DEFLETTORE	8380730			•	•	•	•					
522	SQUADR. ACCENDITORE VERNICIATA	5655180	•		•		•						
525	CONNETTORE ACCENDITORE ANSTOSS	8510910		•		•		•					
527	TAPPO ECO MONOTERMICA	5408010			•								
999	CABL.MORSETTIERA	8418950	•	•	•	•	•	•					
999	CABL.SONDA RISC/PP/TL	5654000			•	•	•	•					
999	CABL.SONDA/PP/TL/TTB	5654110	•	•									
999	CABLAGGIO ACCENDITORE-VALV.GAS	8419110	•		•		•						
999	CABLAGGIO MODULATORE	8510960		•		•		•					
999	CABLAGGIO POMPA-BOILER	8419170			•	•							
999	CABLAGGIO VENTIL/PRESSOS.	8510940				•		•					
999	CABLAGGIO VENTILAT.-PRESS.FUMI	8419120			•		•						
999	CAVO ALIMENTAZIONE	8414820	•	•	•	•	•	•					
999	CAVO MASSE-SIT-	8419080		•		•		•					
999	CONNETTORE TIMER	8418860	•	•	•	•	•	•					

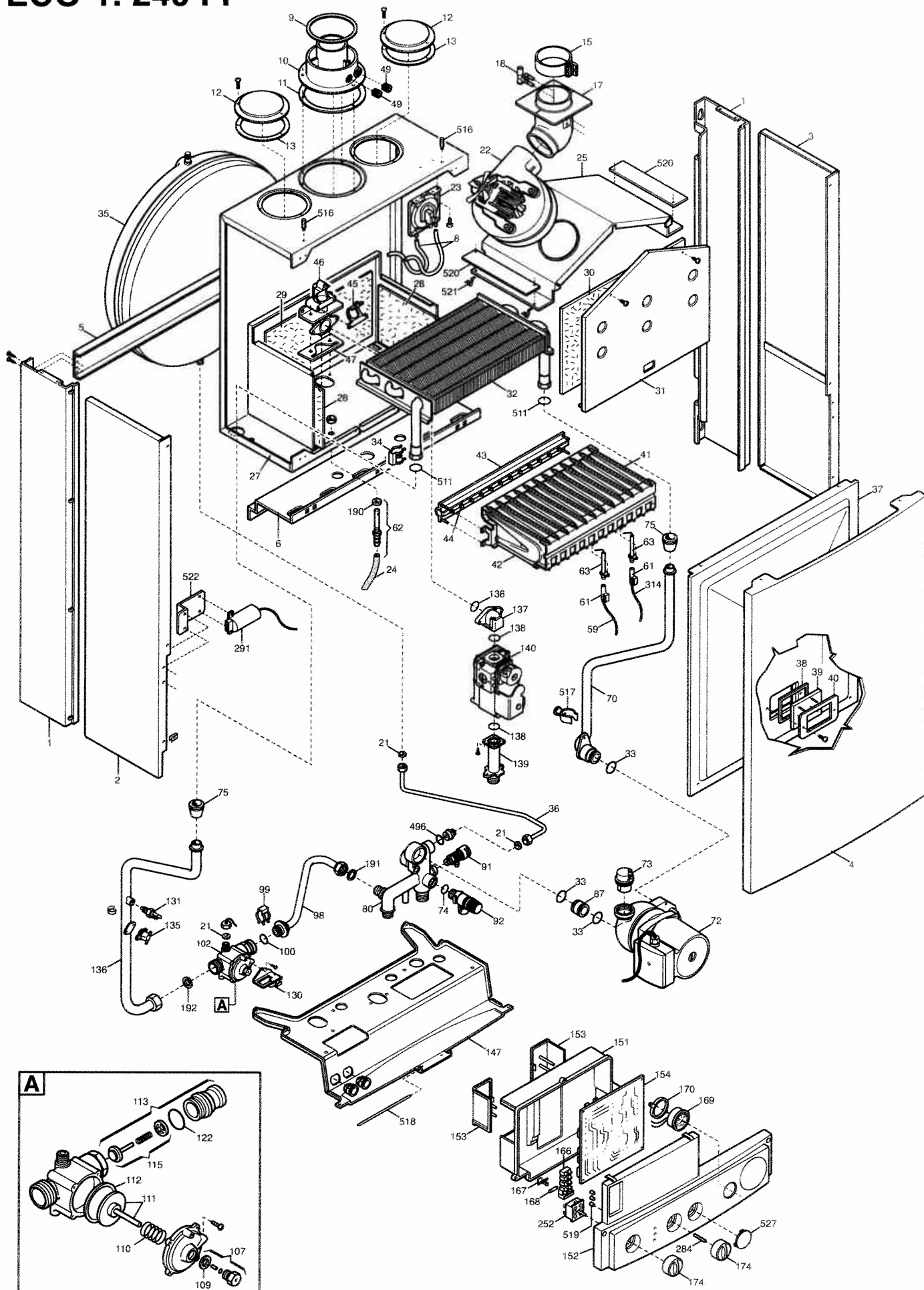
ECO 240 I



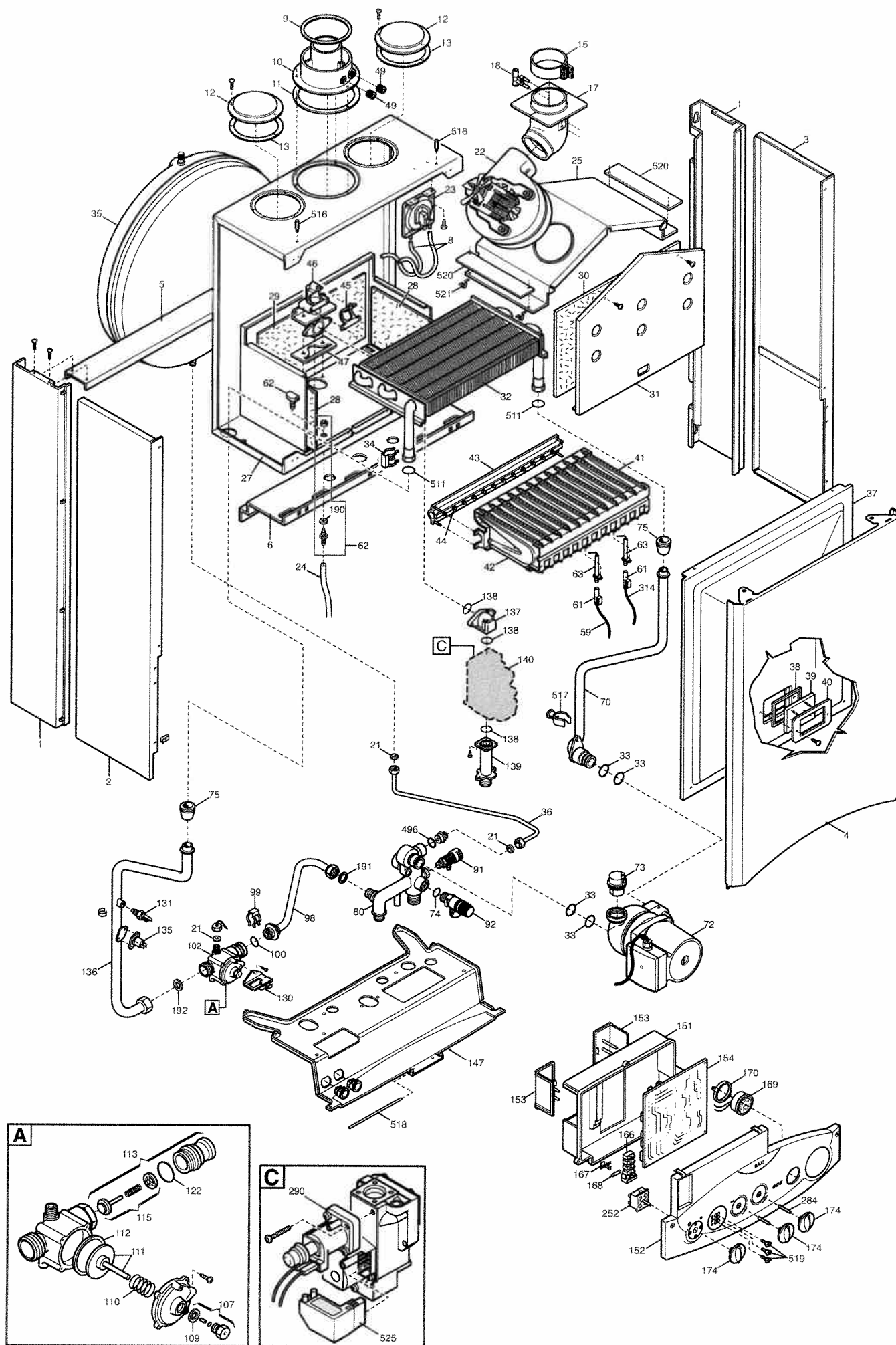
Eco 240 i-1



ECO-1. 240 FI



Eco 1.240 Fi-1



ECO 240 FI

ECO - 06
 Ultimo aggiornamento: 15.03.04

